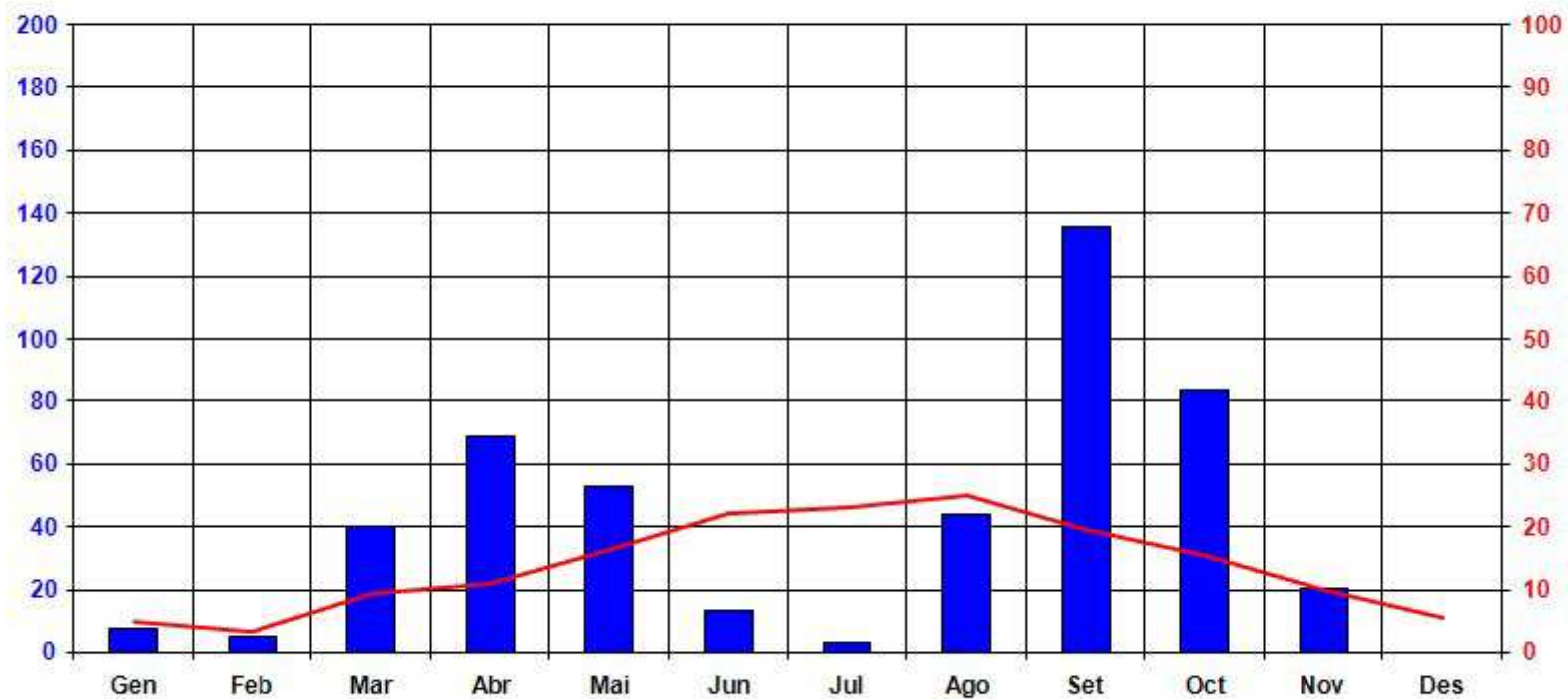


Observatori Meteorològic de Roda de Ter (XOM:OS076)
Climograma de Gausson
Any 2012

(mm)

(°C)



■ Precipitació — Temperatura


RODA DE TER

Altitud:472 m

<http://meteoroda.svt.es>

XOM Estació: OS076

ANY 2012



Precipitacions i fenòmens

	Precipitacions en mm				Precip. màxima		Nombre de dies amb:				Nombre de dies amb:						
					en 24 h (mm)		Pluja				Boira	Rosada	Gelada	Tempesta	Calamarsa	Vent >50	Neu
	Dèc 1	Dèc 2	Dèc 3	Mes	mm	Data	0,1 >=	1,0 >=	10 >=	30 >=							
Gen	0,0	0,8	6,9	7,7	5,5	28	3	2	0	0	19	2	27	0	1	0	0
Feb	5,1	0,0	0,0	5,1	3,4	1	3	2	0	0	5	2	25	0	0	3	3
Mar	4,3	0,9	34,9	40,1	18,9	21	3	3	2	0	11	6	23	1	1	3	0
Abr	36,3	15,5	16,7	68,5	22,8	4	15	11	1	0	4	23	3	0	1	8	0
Mai	14,7	30,2	7,9	52,8	11,4	6	12	8	1	0	15	28	0	7	2	2	0
Jun	12,4	0,7	0,0	13,1	11,8	9	4	1	1	0	1	27	0	1	1	6	0
Jul	3,1	0,0	0,1	3,2	2,9	1	3	1	0	0	0	29	0	1	0	8	0
Ago	12,1	0,0	31,6	43,7	31,2	30	3	2	2	1	0	25	0	2	0	6	0
Set	27,6	18,4	89,6	135,6	88,5	29	7	6	3	1	7	28	0	4	1	5	0
Oct	2,0	43,1	38,4	83,5	23,4	12	13	8	3	0	14	22	2	2	1	3	0
Nov	3,6	4,4	12,4	20,4	9,7	27	7	4	0	0	9	19	5	0	0	2	0
Des	0,0	0,0	0,0	0,0	0	0	0	0	0	0	11	7	23	0	0	2	0
Any	108,8	114,0	238,5	473,7	229,5		73	48	13	2	96	218	108	18	8	48	3


Precipitació

Quan s'efectua la comparació entre les quantitats absolutes registrades i els corresponents valors mitjans climàtics, s'adopten els criteris següents:

- Es considerarà que el període ha estat **molt plujós** si els totals registrats han estat per damunt d'un **190%** respecte a la mitjana climàtica
- El període es considerarà **plujós** si la precipitació ha estat entre un **110 i un 190%** respecte a la mitjana climàtica
- Es considerarà **normal** si els totals registrats s'han situat entre un **90 i un 110%** respecte a la mitjana climàtica
- El període es considerarà **sec** si ha plogut entre un **30 i un 90%** respecte a la mitjana climàtica
- Es considerarà **molt sec** si les quantitats registrades han estat per sota del **30%**, és a dir, ha plogut menys d'un 70% que la mitjana climàtica.

Font: SMC

Temperatures en graus celsius



		Gen	Feb	Mar	Abr	Mai	Jun	Jul	Ago	Set	Oct	Nov	Des	Any
Mitjana de temperatures mínimes {tm}	1ª Dècada	-2,0	-6,1	-2,7	4,5	5,0	13,6	14,1	15,5	11,2	12,0	4,5	-3,6	
	2ª Dècada	-2,4	-6,0	-1,8	3,2	10,1	12,2	14,8	16,4	13,6	10,4	6,2	1,2	
	3ª Dècada	2,1	-2,5	2,3	6,5	11,3	14,7	16,2	17,9	12,4	7,7	3,5	-0,6	
	Mes	-2,2	-5,1	-0,8	4,8	8,5	13,5	14,6	16,1	12,5	9,7	4,8	-1,0	6,3
Mitjana de temperatures màximes {TM}	1ª Dècada	12,2	5,7	16,6	17,5	22,4	28,5	29,9	33,9	28,8	25,9	16,7	11,1	
	2ª Dècada	11,6	11,4	20,6	15,9	24,1	28,8	32,2	35,5	27,4	21,5	15,8	10,9	
	3ª Dècada	13,1	17,5	22,5	19,1	28,5	34,4	35,8	35,5	23,4	18,4	13,4	14,6	
	Mes	12,0	12,0	19,3	17,5	24,2	30,6	31,6	33,9	26,6	21,2	15,4	11,9	21,4
Mitjana de temperatures mitjanes {tm+TM}/ 2	1ª Dècada	5,0	-0,2	6,9	11,0	13,7	21,1	22,0	24,7	20,0	18,9	10,6	3,7	
	2ª Dècada	4,6	2,6	9,4	9,5	17,1	20,5	23,5	26,0	20,5	15,9	11,0	6,1	
	3ª Dècada	5,5	7,4	12,4	12,8	19,9	24,5	26,0	26,7	17,9	13,0	8,5	7	
	Mes	5,0	3,2	9,3	11,1	16,4	22,1	23,1	25,0	19,5	15,5	10,1	5,4	13,8
Graus-dia unificats {base 18°C}	1ª Dècada													
	2ª Dècada													
	3ª Dècada													
	Mes													
Amplitud tèrmica	Màx absoluta	18,2	26,6	26,1	20,6	25,0	22,2	24,4	24,6	22,5	18,9	18,5	18,6	26,6
	Data	23	23	13	21	11	16	18	21	15	29	8	9	
	Mín absoluta	5,7	2,0	6,3	8,0	7,3	7,6	7,6	2,9	4,7	4,0	1,2	6,8	1,2
	Data	28	2	21	22	20	11	1	30	29	21	27	18	
Temperatures extremes	Màx absoluta	16,3	24,4	25,8	24,4	32,8	37,5	37,4	40,2	31,5	27,4	20,3	17,0	40,2
	Data	23	26	30	26	12	29	18	21	6	8	15	24	
	Mín absoluta	-6,5	-11,0	-5,8	-2,5	1,6	8,6	11,3	11,4	3,4	-4,1	-5,5	-6,9	-11,0
	Data	14	5	10	17	2	15	3	31	27	29	30	9	
	Màx de les mín	3,9	1,4	5,8	12,1	12,4	18,2	18,4	22,1	16,6	17,6	11,3	10,1	22,1
	Data	17	29	21	28	31	7	11	28	18	19	14	15	
	Mín de les màx	6,4	0,6	12,1	13,5	15,7	23,0	23,4	20,1	17,6	10,3	6,4	6,6	0,6
	Data	5	5	21	18	22	11	1	30	29	30	28	18	
Nombre de dies de	tm =< -10	0	3	0	0	0	0	0	0	0	0	0	0	3
	tm =< - 5	1	17	2	0	0	0	0	0	0	0	1	4	25
	tm =< 0	17	27	20	2	0	0	0	0	0	2	5	24	97
	tm >= 20	0	0	0	0	0	0	0	1	0	0	0	0	1
	TM >= 25	0	0	1	0	14	26	30	30	20	8	0	0	129
	TM >= 30	0	0	0	0	2	19	20	28	6	0	0	0	75
	TM >= 35	0	0	0	0	0	5	6	12	0	0	0	0	23
		Gen	Feb	Mar	Abr	Mai	Jun	Jul	Ago	Set	Oct	Nov	Des	Any